



# KĀ RĪKOTIES, JA NOTICIS CEĻU SATIKSMES NEGADĪJUMS?

IETEIKUMUS PAMATSKOLAI SAGATAVOJIS  
VALSTS UGUNSDZĒSĪBAS UN GLĀBŠANAS DIENESTS

# KAS IR CEĻU SATIKSMES NEGADĪJUMS?

*Ceļu satiksmes negadījums ir avārija ar transportlīdzekli, kurā kāds ir cietis vai bojāta manta, vai apkārtējā vide.*



# KO DARĪT, JA IZCĒLIES UGUNSGRĒKS?



Informē apkārtējos un aicini visus evakuēties no bīstamās vietas.



Dodies ārā no ēkas vai automašīnas uz drošu vietu.



Aizver aiz sevis durvis, lai svaigs gaiss neveicinātu liesmu izplatīšanos.



Zvani uz tālruņa numuru 112 vai meklē palīdzību pie pieaugušajiem.



Sagaidi ugunsdzēsējus glābējus.






NEFOTOGRAFĒ,  
ja redzi nelaimi,  
ZVANI 112 un  
sauc palīgā!



Kad notikusi  
**NELAIME,**  
katra sekunde  
ir būtiska!




# KO DARĪT, JA REDZI CEĻU SATIKSMES NEGADĪJUMU?



**Apstājies**  
*Novērtē situāciju,  
informē pieaugušos*



**Zvani uz 112**  
*Atbildi uz dispečera  
jautājumiem*



**Sagaidi operatīvos  
dienestus**

## Zvanot uz 112:

- *Runā mierīgi!*
- *Izstāsti, kur un kas ir noticis!*
- *Atbildi uz dispečera jautājumiem!*

## Dispečers var jautāt:

- *Kas tieši ir noticis?*
- *Vai ir kāds cietušais?*
- *Vai pats esi cietis?*
- *Vai cietušais pats var pamest automašīnu?*
- *Cik automašīnas ir iesaistīti negadījumā?*



# KĀ RĪKOTIES, JA ESI IEKĻUVIS CEĻU SATIKSMES NEGADĪJUMĀ?



Saglabā mieru!



Ja vari, pamet automašīnu!



Zvani uz tālruņa numuru 112 un izstāsti, KUR un KAS ir noticis. Atbildi uz visiem dispečera jautājumiem!



Sagaidi ugunsdzēsējus glābējus vai citus operatīvos dienestus!



Ja paša spēkiem netiec laukā no automašīnas, esi mierīgs un ievēro ugunsdzēsēju glābēju norādījumus!

— Ja ugunsdzēsēji glābēji mēģinās tevi atbrīvot, izsītot logu, aizsedz seju! —




# KĀ RĪKOTIES PĒC CEĻU SATIKSMES NEGADĪJUMA?



Iededz avārijas gaismas signalizāciju, pieaugušais uzstāda avārijas zīmi, bet, ja tas nav iespējams, citādā veidā brīdina pārējos satiksmes dalībniekus.



# KĀ IZSAUKT PALĪDZĪBU?



ar tālruņa zvanu - visātrākais veids, kā operatīvajiem dienestiem paziņot par negadījumu



zvanot no tālruņa, **izmantojot lietotni**, situācijās, kad uztraukumā aizmirsts tālruņa numurs 112 vai, kad nevar pateikt precīzu savu atrašanās vietu

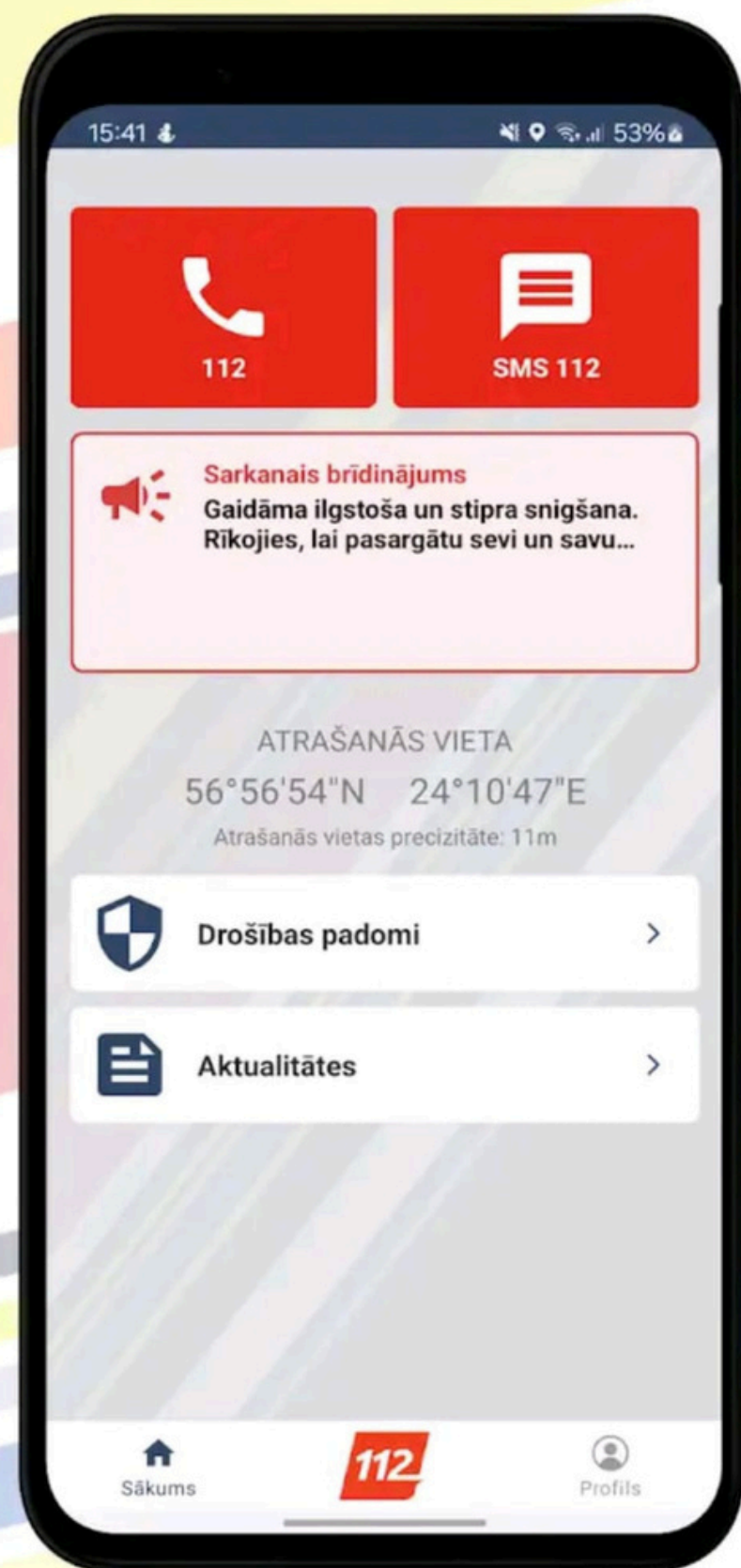


ar eZvanu transportlīdzeklī - ērti situācijās, kad nav iespējams izmantot mobilo telefonu. Zvans notiek automātiski, ja automašīna iekļuvusi avārijā (iespējams tikai jaunākajās automašīnās)



ar **īsziņu lietotnē** – vairāk piemērota cilvēkiem ar runas vai dzirdes traucējumiem

# “112 LATVIJA” LIETOTNES PRIEKŠROCĪBAS



sniedz iespēju piezvanīt vai nosūtīt īsziņu\* uz numuru 112;

*\*atceries - notiekot negadījumam, svarīgs ir laiks, tāpēc, ja iespējams, izvēlies zvanīt nevis rakstīt;*



112 dispečeri redz aptuvenu atrašanās vietu\*;

*\*lai šī iespēja darbotos, viedierīcē obligāti ir jābūt ieslēgtai atrašanās vietas noteikšanas funkcijai;*



sniedz zināšanas par pareizu rīcību apdraudējuma gadījumos un kā tiem sagatavoties;



ārkārtas paziņojumi par iespējamu apdraudējumu.



# KAS IR E-CALL JEB EZVANS?

— eZvans Latvijā darbojas kopš 01.10.2017. —

*E-call jeb eZvans ir Eiropas Savienības transportlīdzekļos iebūvēta automātiskā avārijas zvanu sistēma, kas automātiski veic bezmaksas zvanu no transportlīdzekļa uz vienoto ārkārtas palīdzības izsaukumu numuru 112.*



# KO DARĪT, JA AUTOMAŠĪNĀ NOSTRĀDĀ EZVANS?



Ja poga ir  
nospiesta  
netīšām,  
informē  
dispečeru, ka  
nav noticis  
negadījums un  
palīdzība nav  
nepieciešama.



**112 Zvanu centra  
dispečers**  
*sarunu uzsāks pirmais*



**Sadzirdot, ka tevi  
kāds uzrunā,  
obligāti atsaucies**



**Sniedz atbildes**  
*uz dispečera uzdotajiem  
jautājumiem*

**Ja cilvēks atbild,** *dispečers izvērtē saņemto informāciju un, nepieciešamības gadījumā, uz notikuma vietu izsūta atbilstošos operatīvos dienestus.*

**Ja cilvēks neatbild,** *dispečers pieņem, ka noticis ceļu satiksmes negadījums, un uz negadījuma vietu nosūtīta VUGD, VP un NMPD resursus.*

# FAKTI PAR EZVANU



Transportlīdzekļiem, kas apstiprināti ražošanai pēc 2018. gada 31. marta, ir uzstādīta eZvana sistēma.


— eZvani samazina operatīvo dienestu reaģēšanas laiku, tādējādi nodrošinot ātrāku palīdzības sniegšanu cietušajam.



Ja cilvēks ir devies ar savu transportlīdzekli uz kādu no Eiropas Savienības valstīm un tur iekļuvis ceļu satiksmes negadījumā, eZvana sistēma viņu savienos ar šajā valstī esošo tuvāko avārijas dienestu.

— eZvana sistēmas pogu “SOS” ir jāpiespiež un vismaz dažas sekundes jāpatur.



 eZvanu manuāli var aktivizēt arī citos potenciāli bīstamos vai dzīvību apdraudošos gadījumos.

# KAM JĀBŪT TAVĀ AUTOMAŠĪNĀ?



Automašīnā jābūt ugunsdzēsības aparātam, avārijas zīmei, medicīniskai aptieciņai!





**PALDIES PAR UZMANĪBU!**

