

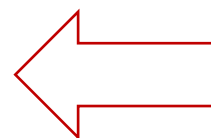
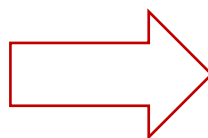

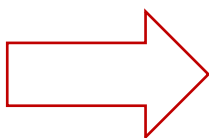


PAREIZA RĪCĪBA UGUNSGRĒKĀ

Izpildi uzdevumus un uzzini vairāk par ugunsgrēku bīstamību un pareizu rīcību ugunsgrēkā. Darba lapa paredzēta četrus līdz piecus gadus veciem bērniem.

Apvelc lietas, kuras ir KARSTAS! No šīm lietām var izcelties ugunsgrēks!



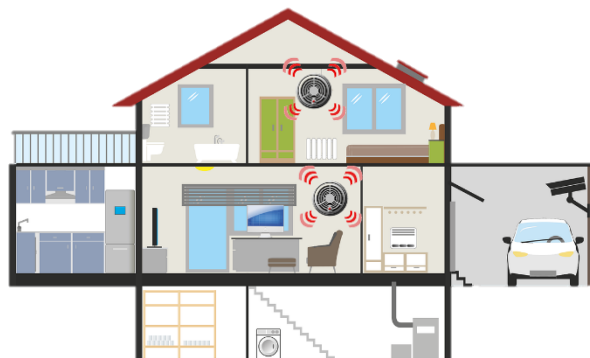

Uz kuru pusi brauc ugunsdzēsēji glābēji? Izkrāso atbilstošo bultiņu!




Izskaiti, cik ugunsdzēsēju glābēju mašīnas ir atbraukušas dzēst ugunsgrēku un ieraksti atbildi atbilstošajā mājiņā!



Apvelc tās mājas, kurās ir dūmu detektors!



Palīdzi ugunsdzēsējam glābējam nokļūt līdz savam auto! Izkrāso ugunsdzēsēju glābēju un izglābto meitenīti!



Pārvelc burtu kontūras – pajautā vecākiem, kas tur rakstīts?

UGUNIS

DŪMI

IZEJA


112

Vecāki! Pārrunājiet ar bērniem – ja redzamas liesmas vai jūtami dūmi, bērnam nekavējoties jāiet prom no tās vietas un jāmeklē vecāki vai kāds pieaugušais!

Ugunsdzēsēji glābēji ir atbraukuši uz ugunsgrēku – saskaiti, cik cilvēku un cik mājdzīvnieku ir jāglābj?



Vecāki! Pārrunājiet ar bērniem – ja izcēlies ugunsgrēks, bērnam jāiet prom no tās vietas un nekādā gadījumā nedrīkst slēpties!



Vairāk informācijas par rīcību ugunsgrēka gadījumā meklējiet www.vugd.gov.lv un:



www.vugd.gov.lv



/Latvianfirefighters



@ugunsdzeseji



@ugunsdzeseji

112 Zvani
kad jāsauc palīgā!