



2014
2015



Māksliniece **Kotryna Butkutė**



Šo projektu finansē Eiropas Savienība
This project is funded by the
European Union

EIROPAS KAIMIŅATTIECĪBU UN PARTNERĪBAS INSTRUMENTA LATVIJAS, LIETUVAS UN BALTĶRIEVIJAS PĀRROBEŽU SADARBĪBAS PROGRAMMA

Eiropas kaimiņattiecību un partnerības instrumenta Latvijas, Lietuvas un Baltkrievijas pārrobežu sadarbības programma ir Baltijas jūras reģiona INTERREG IIIB Kaimiņattiecību programmas IIIA Dienvidu prioritātes turpinājums 2007. - 2013.gadam. Vispārējais Programmas stratēģiskais mērķis ir veicināt Latvijas, Lietuvas un Baltkrievijas robežu reģionu teritoriālo kohēziju, nodrošināt augsta līmeņa vides aizsardzību un ekonomisko un sociālo labklājību, kā arī veicināt starpkultūru dialogu un kultūras daudzveidību.

Programma aptver Latgales reģionu Latvijā, Paņevežas, Utenas, Viļņas, Alitas un Kauņas apgabalus Lietuvā, kā arī Vitebskas, Mogiļevas, Minskas un Grodņas apgabalus Baltkrievijā. Kā Programmas Kopīgā vadības iestāde darbojas Lietuvas Republikas Iekšlietu ministrija. Programmas oficiālā interneta vietne ir www.enpi-cbc.eu.

Eiropas Savienību veido 27 dalībvalstis, kas nolēmušas pakāpeniski apvienot savu kompetenci, resursus un likteņus. Piecdesmit gadus ilgā paplašināšanās perioda laikā tās ir kopīgiem spēkiem izveidojušas stabilitātes, demokrātijas un ilgtspējīgas attīstības zonu, vienlaikus saglabājot kultūru daudzveidību, toleranci un personiskās brīvības.

Eiropas Savienība labprāt dalās savos sasniegumos un vērtībās ar valstīm un cilvēkiem aiz ES robežām.

Par šīs publikācijas saturu ir atbildīgs Valsts ugunsdzēsības un glābšanas dienests un tā nekādā veidā nevar tikt izmantota, lai atsloguļotu Eiropas Savienības uzskatus.

JANVĀRIS 1

P	O	T	C	P	S	Sv
		1	2	3	4	5
6	7	8	9	10	11	12
13	14	15	16	17	18	19
20	21	22	23	24	25	26
27	28	29	30	31		

FEBRĀRIS 2

P	O	T	C	P	S	Sv
					1	2
3	4	5	6	7	8	9
10	11	12	13	14	15	16
17	18	19	20	21	22	23
24	25	26	27	28		

MARTS 3

P	O	T	C	P	S	Sv
					1	2
3	4	5	6	7	8	9
10	11	12	13	14	15	16
17	18	19	20	21	22	23
24/31	25	26	27	28	29	30

APRĪLIS 4

P	O	T	C	P	S	Sv
	1	2	3	4	5	6
7	8	9	10	11	12	13
14	15	16	17	18	19	20
21	22	23	24	25	26	27
28	29	30				

MAIJS 5

P	O	T	C	P	S	Sv
			1	2	3	4
5	6	7	8	9	10	11
12	13	14	15	16	17	18
19	20	21	22	23	24	25
26	27	28	29	30	31	

JŪNIJS 6

P	O	T	C	P	S	Sv
					1	2
3	4	5	6	7	8	9
10	11	12	13	14	15	16
17	18	19	20	21	22	23
24	25	26	27	28	29	30

JULIJS 7

P	O	T	C	P	S	Sv
	1	2	3	4	5	6
7	8	9	10	11	12	13
14	15	16	17	18	19	20
21	22	23	24	25	26	27
28	29	30	31			

AUGUSTS 8

P	O	T	C	P	S	Sv
					1	2
3	4	5	6	7	8	9
10	11	12	13	14	15	16
17	18	19	20	21	22	23
24	25	26	27	28	29	30

SEPTEMBRIS 9

P	O	T	C	P	S	Sv
1	2	3	4	5	6	7
8	9	10	11	12	13	14
15	16	17	18	19	20	21
22	23	24	25	26	27	28
29	30					

OKTŌBRIS 10

P	O	T	C	P	S	Sv
		1	2	3	4	5
6	7	8	9	10	11	12
13	14	15	16	17	18	19
20	21	22	23	24	25	26
27	28	29	30	31		

NOVEMBRIS 11

P	O	T	C	P	S	Sv
					1	2
3	4	5	6	7	8	9
10	11	12	13	14	15	16
17	18	19	20	21	22	23
24	25	26	27	28	29	30

DECEMBRIS 12

P	O	T	C	P	S	Sv
1	2	3	4	5	6	7
8	9	10	11	12	13	14
15	16	17	18	19	20	21
22	23	24	25	26	27	28
29	30	31				

Apkures sezonas laikā esi uzmanīgs:

- *Nenovieto kurināmo un citus degtspējīgus materiālus kurtuves atveres priekšā!*
- *Nekurini krāsni vai plīti ar malku, kas pārsniedz kurtuves izmērus!*
- *Neatstāj bez uzraudzības ieslēgtas apkures ierīces!*
- *Nenovieto uz apkures ierīcēm degtspējīgus priekšmetus un materiālus!*
- *Neizmanto bojātas apkures iekārtas un dūmvadus!*
- *Nepārkurini krāsni!*

Ja notikusi nelaime:

- *Ja no kurtuves liesmas aizdedzies apģērbs, nogulies un velies pa zemi!*
- *Ja no kurtuves liesmas draugam aizdedzies apģērbs, uzmet virsū vilnas segu!*

Atceries:

- *Ja izcēlies ugunsgrēks, neradot paniku, dodies uz tuvāko izeju, pa kuru iespējams izklūt ārā no degošās telpas!*
- *Par ugunsgrēku ziņo Valsts ugunsdzēsības un glābšanas dienestam pa tālruni 112!*



2014 JANVĀRIS 1

P	O	T	C	P	S	Sv
		1	2	3	4	5
6	7	8	9	10	11	12
13	14	15	16	17	18	19
20	21	22	23	24	25	26
27	28	29	30	31		

2013 DECEMBRIS 12

P	O	T	C	P	S	Sv
						1
2	3	4	5	6	7	8
9	10	11	12	13	14	15
16	17	18	19	20	21	22
23/30	24/31	25	26	27	28	29

FEBRUĀRIS 2

P	O	T	C	P	S	Sv
						1
3	4	5	6	7	8	9
10	11	12	13	14	15	16
17	18	19	20	21	22	23
24	25	26	27	28		

KURINI DROŠI UN PRĀTĪGI!



Ja gadās ielūzt:

- Skati sauc palīgā un apkārtejiem nekavējoties ir jāzvana pa tālruni 112!
 - Centies saglabāt mieru un nostabilizēt elpošanu!
 - Izklūstot uz ledu, rāpus virzies prom no bīstamās vietas līdz krastam!
 - Ja esi pats izglābies pēc ielūšanas, nekavējoties centies izsaukt neatliekamo medicīnisko palīdzību, vai, ja tas nav iespējams, dodies uz tuvāko vietu, kur varētu būt pieejama palīdzība!
 - Nekādā gadījumā nevelc nost slapjās drēbes, ja Tev nav sauss rezerves apģērbs!
- Kā palīdzēt cilvēkam pēc izglāšanās no ielūšanas ledū:**
- Nekavējoties izsauc neatliekamo medicīnisko palīdzību!
 - Novieto cietušo siltā telpā vai vismaz aizvējā!
 - Atbrīvo cietušo no mitrām drēbēm, apaviem, nomainot tās pret sausām un siltām drēbēm!
 - Cietušo nedrīkst strauji sildīt – sasildīšanai jānotiek pakāpeniski!
 - Ja cietušajam nav traucēta apziņa, iedod siltu un saldu dzērienu!
 - Ja cietušā stāvoklis ir smags, bez vajadzības nekustini cietušajam rokas un kājas, nemasē, jo tas veicinās straujāku ķermeņa siltuma zudumu; tāpat arī cietušo nesēdini vai necel stāvus, jo samazināsies asins pieplūde galvas smadzenēm un cietušais var zaudēt samaņu!

Atceries:

- Pastaiga pa ledu nekad nevar būt 100% droša. Labākais veids kā izvairīties no nelaiemes ir nekāpt uz ledu!
- Ja notikusi nelaime, atceries, ka jāzvana pa tālruni 112!

2014 FEBRUĀRIS 2

P	O	T	C	P	S	Sv
					1	2
3	4	5	6	7	8	9
10	11	12	13	14	15	16
17	18	19	20	21	22	23
24	25	26	27	28		

JANVĀRIS 1

P	O	T	C	P	S	Sv
	1	2	3	4	5	
6	7	8	9	10	11	12
13	14	15	16	17	18	19
20	21	22	23	24	25	26
27	28	29	30	31		

MARTS 3

P	O	T	C	P	S	Sv
					1	2
3	4	5	6	7	8	9
10	11	12	13	14	15	16
17	18	19	20	21	22	23
24 ₃₁	25	26	27	28	29	30

LEDUS IR TIKPAT TRAUŠLS KĀ TAVA DZĪVĪBA!



Ieteikumi, kas jādara plūdu draudu periodā:

- Pārvieto mantas no pagrabtelpām un pirmajiem stāviem uz augšējiem stāviem vai bēniņiem!
- Savlaicīgi parūpējies par veciem cilvēkiem, bērniem, invalīdiem un slimniekiem, atrodot viņiem šajā laikā drošāku mājvietu!
- Pirms evakuācijas savlaicīgi sagatavo līdzņemšanai dokumentus, nepieciešamos medikamentus, naudu, apģērbu un apavus, pārtikas rezerves un dzeramo ūdeni!
- Parūpējies arī par mājdzīvniekiem, lai bez kavēšanās tos varētu evakuēt, līdz ņemot barību!
- Pieejamā vietā turi kabatas lukturīti vai sveces, ar ko var dot signālu par savu atrašanās vietu applūšanas gadījumā!

Plūdu laikā esi uzmanīgs:

- Nestaigā pa tekošu ūdeni. Pat neliela straume var Tevi apgāzt!
- Neaiztīc elektriskas ierīces, ja Tu esi slapjš vai stāvi ūdenī!

Atceries:

- Neizmanto palu ūdeni, jo tas var būt piesārņots!
- Seko informācijai medijos! Ievēro operatīvo dienestu rekomendācijas!

2014 MARTS 3

P	O	T	C	P	S	Sv
					1	2
3	4	5	6	7	8	9
10	11	12	13	14	15	16
17	18	19	20	21	22	23
24/31	25	26	27	28	29	30

FEBRUĀRIS 2

P	O	T	C	P	S	Sv
					1	2
3	4	5	6	7	8	9
10	11	12	13	14	15	16
17	18	19	20	21	22	23
24	25	26	27	28		

APRĪLIS 4

P	O	T	C	P	S	Sv	
		1	2	3	4	5	6
7	8	9	10	11	12	13	
14	15	16	17	18	19	20	
21	22	23	24	25	26	27	
28	29	30					

LAI PLŪDOS BŪTU SAUSĀM KĀJĀM, JĀZINA
PAR LIETĀM ŠĀDĀM!



Kādēļ nedrīkst dedzināt kūlu?

- Kūlas dedzināšana nodara būtisku kaitējumu dabai un tās bioloģiskajai daudzveidībai!
- Tiek iznīcināti vērtīgi augi, kukaiņi un sīkdzīvnieki, putnu ligzdas!
- Pēc sausās zāles nodedzināšanas zeme kļūst nevērtīgāka un neauglīgāka!
- Izzūd retas vai tikai dabiskiem zālājiem raksturīgas sugas!
- Dedzināšana, sadegot organiskajām vielām, rada arī mēslošanas efektu, kas dabiskai pļavai nav vajadzīgs!
- Dabā izzūd dažādas krāsas, smaržas un skaņas, ko rada floras un faunas daudzveidīgums, augu un dzīvnieku sugas nav pielāgojušās degšanai!

Netici mītiem par kūlas dedzināšanu:

- Kūlas dedzināšana nav veids, kā cīnīties pret ērcēm!
- Kūlas dedzināšana nav sena tradīcija. Senajos ticējumos un lauksaimniecības aprakstos nav liecību, ka tā būtu pašmāju tradīcija!

Atceries:

- Ja redzi, ka deg kūla, ziņo Valsts ugunsdzēsības un glābšanas dienestam pa tālruni **112!**

2014 APRĪLIS 4

P	O	T	C	P	S	Sv
	1	2	3	4	5	6
7	8	9	10	11	12	13
14	15	16	17	18	19	20
21	22	23	24	25	26	27
28	29	30				

DEDZINĀŠANA IR NOZIEGUMS PRET DABU!



MARTS 3

P	O	T	C	P	S	Sv
				1	2	
3	4	5	6	7	8	9
10	11	12	13	14	15	16
17	18	19	20	21	22	23
24/31	25	26	27	28	29	30

MAIJS 5

P	O	T	C	P	S	Sv
			1	2	3	4
5	6	7	8	9	10	11
12	13	14	15	16	17	18
19	20	21	22	23	24	25
26	27	28	29	30	31	



Ja esi nolēmis atpūsties atrakciju parkā:

- Stingri ievēro drošības tehnikas instrukcijas, ar kurām iepazīstinās parka darbinieks!
- Netērē visus savus spēkus trases sākumā!
- Regulāri ievēro nelielu pārtraukumu un atpūties!

Dabā esi uzmanīgs:

- Izvairies no klaiņojošiem dzīvniekiem! Neaiztiec tos!
- Vasarā obligāti velc cepuri. Saulainās dienās tā Tevi paglābs no pārkaršanas!
- Nelasi mežā nepazīstamas ogas vai augļus!
- Vietai, kur iekoda ods vai bite, pieliec aukstu kompresi!
- Ja Tevi pārsteidzis negaiss vai tālumā redzi zibeni, dodies mājas!

Atceries:

- Ejot uz mežu, neaizmirsti paņemt līdzi mobilo telefonu un ūdeni!
- Ejot uz mežu velc košas drēbes, lai Tevi varētu viegli pamanīt!
- Neej mežā viens! Ja esi apmaldījies, sauc palīgā. Ja tuvumā neviena nav, bet Tev ir mobilais telefons, zvani uz tālruni 112!

2014 MAIJS 5

P	O	T	C	P	S	Sv
			1	2	3	4
5	6	7	8	9	10	11
12	13	14	15	16	17*	18
19	20	21	22	23	24	25
26	27	28	29	30	31	

* Ugunsdzēsēju un glābēju diena

APRĪLIS 4

P	O	T	C	P	S	Sv
	1	2	3	4	5	6
7	8	9	10	11	12	13
14	15	16	17	18	19	20
21	22	23	24	25	26	27
28	29	30				

JŪNIJS 6

P	O	T	C	P	S	Sv
						1
2	3	4	5	6	7	8
9	10	11	12	13	14	15
16	17	18	19	20	21	22
23	24	25	26	27	28	29

LAI ATPŪŠOTIES IR NE TĪKAI JAUTRI, BET
ARĪ DROŠI!



Pasargā mežu no ugunsgrēka:

- Ugunsroku kurini tikai tam speciāli paredzētā vietā!
- Pēc ugunsroka kurināšanas kārtīgi to apdzēs, uzberot smiltis vai uzlejot ūdeni!

Meža ugunsgrēka gadījumā rīkojies šādi:

- Ja meža ugunsgrēks izcēlies ugunsroka kurināšanas rezultātā, uzreiz mēģini to nodzēst, sitot liesmas ar zariem, segu vai kādu citu pieejamu priekšmetu. Uguns jādzēš slīpiem sitieniem izdegušā laukuma virzienā!
- Ja uguni nodzēst nav iespējams, nekavējoties brīdini pārējos un ejiet prom no ugunsgrēka vietas uz ceļu, meža stigu, lauku vai ūdenskrātuves krastu!
- Virzies perpendikulāri uguns izplatīšanās virzienam!
- Ja aiziet no uguns nav iespējams un Tu atrodi netālu no kādas ūdenstilpnes, iegremdējies ūdenī vai apsedzies ar samitrinātām drēbēm!
- Ja esi meža laukuminā, noliecies tuvāk zemei! Gaisa pie zemes ir mazāk sadūmots!

ATCERIES:

- Izejot laukā no ugunsgrēka vietas, paziņo par ugunsgrēku, zvanot uz tālruni 112!

2014 JŪNIJS 6

P	O	T	C	P	S	Sv
2	3	4	5	6	7	8
9	10	11	12	13	14	15
16	17	18	19	20	21	22
23/30	24	25	26	27	28	29

MAIJS 5

P	O	T	C	P	S	Sv
		1	2	3	4	
5	6	7	8	9	10	11
12	13	14	15	16	17	18
19	20	21	22	23	24	25
26	27	28	29	30	31	

JŪLIJS 7

P	O	T	C	P	S	Sv
	1	2	3	4	5	6
7	8	9	10	11	12	13
14	15	16	17	18	19	20
21	22	23	24	25	26	27
28	29	30	31			

MEŽĀ LASI OGAS UN SĒNES, BET NELIETO
SĒRKOCIŅUS!



Ja zini, ka gaidāma vētra:

- Centies neiet ārpus telpām! Atturi no pastaigām bērnus, vecus cilvēkus un invalīdus!
- Esi gatavs elektroenerģijas padeves pārtraukumiem. Savlaicīgi sagatavo kabatas lukturus un ievieto baterijas radiouztvērējos!
- Aizver logus, durvis, bēniņu lūkas. Daudzdzīvokļu mājās nostiprini vai noņem priekšmetus no balkoniem!
- Lauku mājās nostiprini saimniecības priekšmetus, neved laukā mājlopus!
- Telpās neuzturies logu tuvumā, jo blakus esošo koku zari un citi priekšmeti vētras laikā var izsist logu rūtis un izraisīt traumas!

Vētras laikā:

- Netuvojies pārrautiem elektrolīniju vadiem!
- Ja atrodi ārpus telpām, tad patvērumu meklē tuvākajā ēkā!

Atceries:

- Seko līdzī informācijai plašsaziņas līdzekļos. Ievēro operatīvo dienestu rekomendācijas!
- Nekādā gadījumā neslēpies zem atsevišķi augošiem kokiem vai elektropārvades līniju tuvumā!

2014 JŪLIJS 7

P	O	T	C	P	S	Sv
	1	2	3	4	5	6
7	8	9	10	11	12	13
14	15	16	17	18	19	20
21	22	23	24	25	26	27
28	29	30	31			

JŪNIJS 6

P	O	T	C	P	S	Sv
						1
2	3	4	5	6	7	8
9	10	11	12	13	14	15
16	17	18	19	20	21	22
23/30	24	25	26	27	28	29

AUGUSTS 8

P	O	T	C	P	S	Sv
					1	2
3	4	5	6	7	8	9
10	11	12	13	14	15	16
17	18	19	20	21	22	23
24	25	26	27	28	29	30
31						

VĒJŠ TEVI NEAIZPŪTĪS, JA NEDOSIES
ŠODIEN CEĻA JŪTĪS!



Peldēšanās vietu izvēlies atbildīgi:

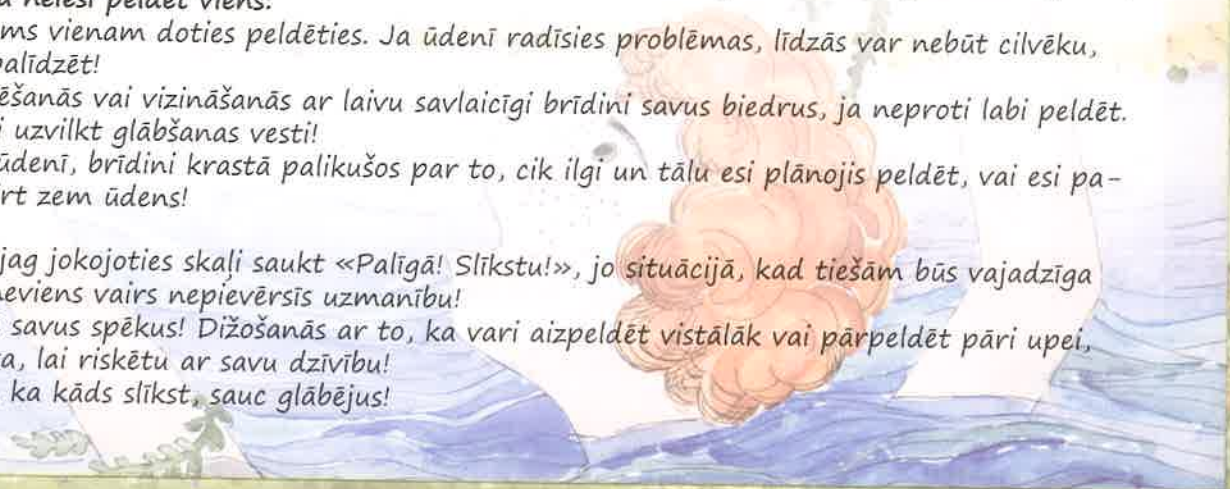
- Visdrošāk ir peldēties īpaši šim mērķim paredzētās vietās. Ja tādas nav, atceries, ka peldvietas krastam jābūt lēzenam, vēlams ar cietu gultni!
- Nepazīstamā vietā uzreiz nedrīkst lēkt ūdenī! Vispirms pārlicinies, vai ūdens tilpnes gultnē nav kādi akmeņi, nogrimuši asi priekšmeti, pret kuriem, lecot no augstuma, vari gūt savainojumus!

Būs drošāk, ja neiesi peldēt viens:

- Nav ieteicams vienam doties peldēties. Ja ūdenī radīsies problēmas, līdzās var nebūt cilvēku, kas spētu palīdzēt!
- Pirms peldēšanās vai vizināšanās ar laivu savlaicīgi brīdini savus biedrus, ja neproti labi peldēt. Neaizmirsti uzvilkt glābšanas vesti!
- Pirms ieej ūdenī, brīdini krastā palikušos par to, cik ilgi un tālu esi plānojis peldēt, vai esi paredzējies nirt zem ūdens!

Atceries:

- Ūdenī nevajag jokojoties skaļi saukt «Palīgā! Slikstu!», jo situācijā, kad tiešām būs vajadzīga palīdzība, neviens vairs nepievērsīs uzmanību!
- Nepārvērtē savus spēkus! Dižošānās ar to, ka vari aizpeldēt vistālāk vai pārpeldēt pāri upei, nav tā vērts, lai riskētu ar savu dzīvību!
- Ja pamani, ka kāds slikst, sauc glābējus!



2014 AUGUSTS 8

P	O	T	C	P	S	Sv
				1	2	3
4	5	6	7	8	9	10
11	12	13	14	15	16	17
18	19	20	21	22	23	24
25	26	27	28	29	30	31

JŪLIJS 7

P	O	T	C	P	S	Sv
1	2	3	4	5	6	
7	8	9	10	11	12	13
14	15	16	17	18	19	20
21	22	23	24	25	26	27
28	29	30	31			

SEPTEMBRIS 9

P	O	T	C	P	S	Sv
1	2	3	4	5	6	7
8	9	10	11	12	13	14
15	16	17	18	19	20	21
22	23	24	25	26	27	28
29	30					

ŪDENS PRIEKI TEV NAV LIEGTI,
JA TU PROTI UZVESTIES!



Uz ceļa būs redzams, ja:

- Tumšajā diennaktī laikā gērbies gaišās drēbēs!
- Pie apģērba piestiprināsi atstarotāju!

Uz ceļa esi vērīgs:

- Pirms šķērso ceļu vienmēr pārlicinies, vai netuvojas automašīna!
- Nestaiģā pa ceļiem bez trotuāriem vai gājēju celiņiem, nešķērso lielo ceļu vietās, kur nav gājēju pārejas!
- Nekad nespēlēties uz ceļa vai automašīnu stāvlaukumā!
- Nekad neskrien uz ceļa!
- Savu maršrutu plāno iepriekš. Izvēlies tādu ceļu, kur pēc iespējas mazāk jāšķērso ceļš!
- Pirms šķērso ceļu vienmēr pārlicinies, vai luksoforā ir zaļā gaismā! Neaizmirsti, ka tie ir domāti ne tikai autobraucējiem, bet arī gājējiem!
- Šķērsojot ceļu, pārlicinies, ka autovadītājs Tevi redz!

Atceries:

- Pat, ja luksoforā ir zaļā gaismā, pirms šķērso ceļu paskaties pa labi un pa kreisi!
- Izkāpjot no automašīnas vai autobusa, sargies no citiem transportlīdzekļiem!
- Ja ir notikusi nelaime, zvani pa tālruni 112!

2014 SEPTEMBRIS 9

P	O	T	C	P	S	Sv
1	2	3	4	5	6	7
8	9	10	11	12	13	14
15	16	17	18	19	20	21
22	23	24	25	26	27	28
29	30					

AUGUSTS 8

P	O	T	C	P	S	Sv
				1	2	3
4	5	6	7	8	9	10
11	12	13	14	15	16	17
18	19	20	21	22	23	24
25	26	27	28	29	30	31

OKTOBRIS 10

P	O	T	C	P	S	Sv
				1	2	3
4	5	6	7	8	9	10
11	12	13	14	15	16	17
18	19	20	21	22	23	24
25	26	27	28	29	30	31

ESI DROŠS UZ CEĻA!



Esi uzmanīgs, lietojot elektriskās iekārtas:

- Nelieto bojātas elektriskās iekārtas!
- Nepieskaries elektrības kontaktam, ja Tev ir slapjas rokas!
- Elektriskās iekārtas no kontakta atvieno lēnām! Strauji paraujot aiz vada, vari sabojāt elektrisko iekārtu, vadu vai kontaktu!

Esi uzmanīgs virtuvē:

- Neliec nažus vai citus asus priekšmetus izlietnē, kas ir pilna ar ūdeni! Kāds var tos nepamanīt un sagriezt rokas!
- Nelej ūdeni pannā ar karstu eļļu! Ūdens tvaiki Tevi var apdedzināt!
- Esi uzmanīgs ar asiem priekšmetiem, piemēram, nazi vai šķērēm. Centies tos neizmantot bez pieaugušo klātbūtnes!
- Gatavojot ēdienu katlā, maiši to ar koka karoti, jo metāliska karote ātri uzkarst!
- Izejot no virtuves, pārlicinies, ka virtuves plīts un citas ēdiena pagatavošanas iekārtas ir izslēgtas!

Atceries:

- Elektriskās iekārtas novieto tikai uz stabilas un sausas virsmas!
- Lielākā daļa nelaimes gadījumu ar elektriskajām iekārtām rodas tāpēc, ka netiek ievērots lietošanas instrukcijā norādītais!
- Ugunsgrēka gadījumā nekavējoties zvani Valsts ugunsdzēsības un glābšanas dienestam pa tālruni 112!

2014 OKTOBRIS 10

P	O	T	C	P	S	Sv
		1	2	3	4	5
6	7	8	9	10	11	12
13	14	15	16	17	18	19
20	21	22	23	24	25	26
27	28	29	30	31		

SEPTEMBRIS 9

P	O	T	C	P	S	Sv
1	2	3	4	5	6	7
8	9	10	11	12	13	14
15	16	17	18	19	20	21
22	23	24	25	26	27	28
29	30					

NOVEMBRIS 11

P	O	T	C	P	S	Sv
						1 2
3	4	5	6	7	8	9
10	11	12	13	14	15	16
17	18	19	20	21	22	23
24	25	26	27	28	29	30

VEIDOSIM DROŠU MĀJOKLI!



Novērs ugunsgrēku:

- Nespējējies ar sērkokociņiem, šķiltavām un citiem priekšmetiem, kas var aizdegties!
- Palūdz, lai Tavi vecāki aprīko māju ar dūmu detektoriem. Tie var glābt dzīvību!

Ja tomēr ir izcēlies ugunsgrēks:

- Nekādā gadījumā neslēpies skapī, zem gultas vai citās telpās! Ugunsgrēka gadījumā dodies ārā no mājas, ja vari!
- Ja atrodi piesūmotā, tumšā telpā, nometies rāpus un mēģini izklūt no tās, pārvietojoties pēc iespējas tuvāk grīdai, tur būs vieglāk elpot!
- Ugunsgrēka gadījumā glābies pats, necenties glābt mantas!
- Nekādā gadījumā neatgriezies degošajā ēkā! Ja kāds ir palicis iekšā, paziņo par to ugunsdzēsējiem glābējiem!
- Ja ir aizdedzies apģērbs, ātri apgulies uz zemes vai grīdas un vārties, kamēr uguns apdzisis! Sauc palīgā, taču neskrien! Skriešana tikai paātrinās degšanu!

Atceries:

- Ja ir aizdegusies elektriska iekārta, nelej tai virsū ūdeni un atvieno to no kontakta!
- Ugunsgrēka gadījumā zvani Valsts ugunsdzēsības un glābšanas dienestam pa tālruni 112!

2014 NOVEMBRIS 11

P	O	T	C	P	S	Sv
					1	2
3	4	5	6	7	8	9
10	11	12	13	14	15	16
17	18	19	20	21	22	23
24	25	26	27	28	29	30

OKTOBRIS 10

P	O	T	C	P	S	Sv
		1	2	3	4	5
6	7	8	9	10	11	12
13	14	15	16	17	18	19
20	21	22	23	24	25	26
27	28	29	30	31		

DECEMBRIS 12

P	O	T	C	P	S	Sv
1	2	3	4	5	6	7
8	9	10	11	12	13	14
15	16	17	18	19	20	21
22	23	24	25	26	27	28
29	30	31				

SARGIES NO UGUNSGRĒKA!



Rotājot eglīti:

- Ziemassvētku eglītei izvēlies tādu vietu, lai tā nestāvētu ceļā un netraucētu iziet pa durvīm!
- Pārbaudi eglītes elektriskos rotājumus pat, ja tie ir jauni! Pārlicinies, ka visas lampiņas darbojas un vadi ir kārtībā!
- Mājas dekorēšanai no ārpusē izmanto tikai āram paredzētus dekoratīvos rotājumus. Izlasi lietošanas instrukciju un pārlicinies, ka ražotājs to ir paredzējis!
- Izvēlies ugunsdrošus un nedegošus eglītes rotājumus!

Pasargā eglīti no aizdegšanās:

- Ejot ārā no mājām vai ejot gulēt, izslēdz elektrisko rotājumu!
- Blakus eglītei nevajadzētu atrasties ar uguni saistītiem priekšmetiem – svecītēm, šķiltavām vai sērkokļiem!
- Ja pēc dāvanu izsaiņošanas zem eglītes ir palikuši dāvanu maiši, papīrs vai lentes, tos nepieciešams izmest! Esot uguns tuvumā, tie var kļūt par ugunsgrēka iemeslu!

Atceries:

- Ugunsgrēka gadījumā zvani Valsts ugunsdzēsības un glābšanas dienestam pa tālruni 112!

2014 DECEMBRIS 12

P	O	T	C	P	S	Sv
1	2	3	4	5	6	7
8	9	10	11	12	13	14
15	16	17	18	19	20	21
22	23	24	25	26	27	28
29	30	31				

VIENS, DIVI, TRĪS - EGLĪTE IEDEDZIES!



NOVEMBRIS 11

P	O	T	C	P	S	Sv
					1	2
3	4	5	6	7	8	9
10	11	12	13	14	15	16
17	18	19	20	21	22	23
24	25	26	27	28	29	30

2015 JANVĀRIS 1

P	O	T	C	P	S	Sv
						1
				1	2	3
4	5	6	7	8	9	10
11	12	13	14	15	16	17
18	19	20	21	22	23	24
25	26	27	28	29	30	31

JANVĀRIS 1

P	O	T	C	P	S	Sv
			1	2	3	4
5	6	7	8	9	10	11
12	13	14	15	16	17	18
19	20	21	22	23	24	25
26	27	28	29	30	31	

FEBRUĀRIS 2

P	O	T	C	P	S	Sv
						1
2	3	4	5	6	7	8
9	10	11	12	13	14	15
16	17	18	19	20	21	22
23	24	25	26	27	28	

MARTS 3

P	O	T	C	P	S	Sv
						1
2	3	4	5	6	7	8
9	10	11	12	13	14	15
16	17	18	19	20	21	22
23 ³⁰	24 ³¹	25	26	27	28	29

APRĪLIS 4

P	O	T	C	P	S	Sv
			1	2	3	4
5	6	7	8	9	10	11
12	13	14	15	16	17	18
19	20	21	22	23	24	25
26	27	28	29	30		

MAIJS 5

P	O	T	C	P	S	Sv
					1	2
3	4	5	6	7	8	9
10	11	12	13	14	15	16
17	18	19	20	21	22	23
24	25	26	27	28	29	30
31						

JŪNIJS 6

P	O	T	C	P	S	Sv
1	2	3	4	5	6	7
8	9	10	11	12	13	14
15	16	17	18	19	20	21
22	23	24	25	26	27	28
29	30					

JŪLIJS 7

P	O	T	C	P	S	Sv
			1	2	3	4
5	6	7	8	9	10	11
12	13	14	15	16	17	18
19	20	21	22	23	24	25
26	27	28	29	30	31	

AUGUSTS 8

P	O	T	C	P	S	Sv
						1
2	3	4	5	6	7	8
9	10	11	12	13	14	15
16	17	18	19	20	21	22
23	24	25	26	27	28	29
30						

SEPTĒMBRIS 9

P	O	T	C	P	S	Sv
			1	2	3	4
5	6	7	8	9	10	11
12	13	14	15	16	17	18
19	20	21	22	23	24	25
26	27	28	29	30		

OKTŌBRIS 10

P	O	T	C	P	S	Sv
						1
2	3	4	5	6	7	8
9	10	11	12	13	14	15
16	17	18	19	20	21	22
23	24	25	26	27	28	29
30	31					

NŌVEMBRIS 11

P	O	T	C	P	S	Sv
						1
2	3	4	5	6	7	8
9	10	11	12	13	14	15
16	17	18	19	20	21	22
23 ³⁰	24	25	26	27	28	29

DĒCEMBRIS 12

P	O	T	C	P	S	Sv
			1	2	3	4
5	6	7	8	9	10	11
12	13	14	15	16	17	18
19	20	21	22	23	24	25
26	27	28	29	30	31	

Pirms ej ārā sagatavojies:

- Drēbes velc vairākās kārtās! Tādejādi pasargāsi sevi no aukstuma un mitruma!
- Ejut ārā, vienmēr uzvelc cepuri, cimdus un šalli!

Ja esi izdomājis braukt ar ragaviņām:

- Nebrauc ar ragaviņām pa ceļiem, kur brauc automašīnas!
- Izvēlies tādas vietas, kur ir sniegs nevis ledus! Ceļam ir jābūt brīvam no kokiem un žogiem. Nolaīšanās vietai jābūt lēzenai!
- Ar ragaviņām brauc sēžot nevis guļot! Tā ir drošāk!
- Velc ķiveri, lai pasargātu sevi no traumām!
- Izvēlies drošas ragaviņas bez asām malām!
- Braukšanai ar ragaviņām izvēlies tādas vietas, kur ir mazāk cilvēku!

Atceries:

- Ik pa laikam ieej telpās, lai sasildītos!
- Ja esi izmircis, atgriezies mājās un pārgērbies sausās drēbēs!
- Atgriežoties mājās, iedzer tēju vai citu karstu dzērienu!
- Neberz apsaldētas ķermeņa daļas, jo var ātri parādīties ādas bojājumi!



2015 JANVĀRIS 1

P	O	T	C	P	S	Sv
			1	2	3	4
5	6	7	8	9	10	11
12	13	14	15	16	17	18
19	20	21	22	23	24	25
26	27	28	29	30	31	

2014 DECEMBRIS 12

P	O	T	C	P	S	Sv
1	2	3	4	5	6	7
8	9	10	11	12	13	14
15	16	17	18	19	20	21
22	23	24	25	26	27	28
29	30	31				

FEBRUĀRIS 2

P	O	T	C	P	S	Sv
						1
2	3	4	5	6	7	8
9	10	11	12	13	14	15
16	17	18	19	20	21	22
23	24	25	26	27	28	

ZIEMAS LAIKĀ IZKLAIDĒJOTIES,
NEAIZMIRSTI PAR DROŠĪBU!



Sargies no lāstekām:

- Saulei sildot, lāstekas sāk kust un krīt. Krītot tās var Tevi savainot!
- Pirms izej no mājas, paskaties apkārt, centies nestaigāt gar augstceltnēm!
- Necenties nosist lāstekas, nemet tām ar sniega pikām! Lāstekas no jumta notīrīs profesionāļi!

Pa slidenām ielām staigā uzmanīgi:

- Staigājot pa ielu, neturi rokas kabatās! Tev būs vieglāk balansēt, ja paslidēsi!
- Nestaigā pa trotuāra apledojušo malu!
- Ejut pa slidenu ceļu, nenes lielus priekšmetus, šādi tu vari nenoturēt līdzsvaru un sasisties!
- Esi uzmanīgs, kad pastaigājies! Ejut ir bīstami meklēt kaut ko kabatās vai somā!
- Slidenajās vietās centies iet lēni, maziem soļiem! Šādi tu samazināsi risku paslidēt un nokrist!

Atceries:

- Krītot nomet somu! Pasargā sevi nevis mantas!
- Ja krītot esi guvis traumu vai Tevi savainojušas lāstekas, zvani Neatliekamās medicīniskās palīdzības dienestam pa tālruni 113 vai 112!



2015 FEBRUĀRIS 2

P	O	T	C	P	S	Sv
						1
2	3	4	5	6	7	8
9	10	11	12	13	14	15
16	17	18	19	20	21	22
23	24	25	26	27	28	

JANVĀRIS 1

P	O	T	C	P	S	Sv
		1	2	3	4	
5	6	7	8	9	10	11
12	13	14	15	16	17	18
19	20	21	22	23	24	25
26	27	28	29	30	31	

MARTS 3

P	O	T	C	P	S	Sv
						1
2	3	4	5	6	7	8
9	10	11	12	13	14	15
16	17	18	19	20	21	22
23 _{/30}	24 _{/31}	25	26	27	28	29

ESI UZMANĪGS, PASTAIGĀJOTIES PA IELU!





Sargies no radiācijas:

- Radiācijas bīstamība var rasties pēc kodolsprādziena vai avārijas atomelektrostacijā!
- Radiācija apkārtējā vidē var rasties arī avārijas gadījumā, transportējot radioaktīvo materiālu kravas!

Kā aizsargāties:

- Neej radioaktīvi piesārņotās vietās, centies no tām pēc iespējas ātrāk izklūt!
- Nelieto radioaktīvi piesārņotu pārtiku un ūdeni!
- Ja ir ziņas, ka radioaktīvais mākonis tuvojas, neej ārā, aizver logus un durvis!

Atceries:

- Uz ķermeņa un ādas ne vienmēr ir redzamās vietas, kuras ir skārusi radiācija!
- Ieslēdz radio vai televizoru un stingri ievēro turpmākos norādījumus!
- Ja esi atradis nezināmas izcelsmes priekšmetu, nekavējoties zvani pa tālruni 112!

2015 MARTS 3

P	O	T	C	P	S	Sv
2	3	4	5	6	7	8
9	10	11	12	13	14	15
16	17	18	19	20	21	22
23/30	24/31	25	26	27	28	29

FEBRUĀRIS 2

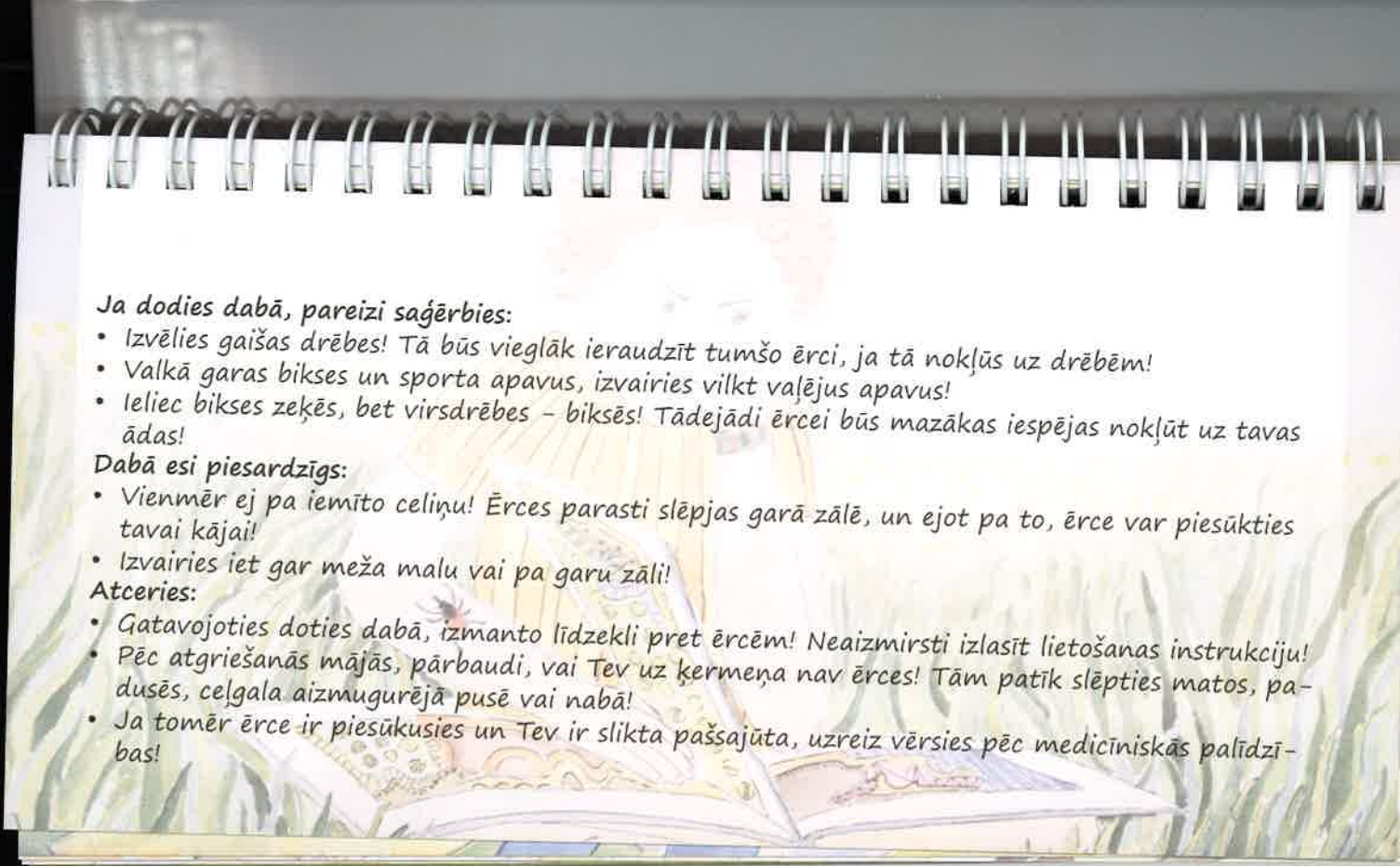
P	O	T	C	P	S	Sv
						1
2	3	4	5	6	7	8
9	10	11	12	13	14	15
16	17	18	19	20	21	22
23	24	25	26	27	28	

APRĪLIS 4

P	O	T	C	P	S	Sv
		1	2	3	4	5
6	7	8	9	10	11	12
13	14	15	16	17	18	19
20	21	22	23	24	25	26
27	28	29	30			

RADIĀCIJA IR NEREDZAMS UN VILTĪGS
TENAIIDNIEKS!





Ja dodies dabā, pareizi sagērbies:

- Izvēlies gaišas drēbes! Tā būs vieglāk ieraudzīt tumšo ērci, ja tā nokļūs uz drēbēm!
- Valkā garas bikses un sporta apavus, izvairies vilkt vaļējus apavus!
- Ieliec bikses zeķēs, bet virsdrēbes – biksēs! Tādējādi ērcei būs mazākas iespējas nokļūt uz tavas ādas!

Dabā esi piesardzīgs:

- Vienmēr ej pa iemīto celiņu! Ērces parasti slēpjas garā zālē, un ejot pa to, ērce var piesūkties tavai kājai!
- Izvairies iet gar meža malu vai pa garu zāli!

Atceries:

- Gatavojoties doties dabā, izmanto līdzekli pret ērcēm! Neaizmirsti izlasīt lietošanas instrukciju!
- Pēc atgriešanās mājās, pārbaudi, vai Tev uz ķermeņa nav ērces! Tām patīk slēpties matos, padusēs, ceļgala aizmugurējā pusē vai nabā!
- Ja tomēr ērce ir piesūkusies un Tev ir slikta pašsajūta, uzreiz vērsies pēc medicīniskās palīdzības!

2015 APRĪLIS 4

P	O	T	C	P	S	Sv
		1	2	3	4	5
6	7	8	9	10	11	12
13	14	15	16	17	18	19
20	21	22	23	24	25	26
27	28	29	30			

ESI PIESARDZĪGS - ĒRCES!



MARTS 3

P	O	T	C	P	S	Sv
						1
2	3	4	5	6	7	8
9	10	11	12	13	14	15
16	17	18	19	20	21	22
23/30	24/31	25	26	27	28	29

MAIJS 5

P	O	T	C	P	S	Sv
				1	2	3
4	5	6	7	8	9	10
11	12	13	14	15	16	17
18	19	20	21	22	23	24
25	26	27	28	29	30	31

Esi piesardzīgs:

- Kūdras ugunsgrēki ir īpaši bīstami! Šāda ugunsgrēka robeža ne vienmēr ir redzama, jo ugunsgrēka sākumā liesmas nokļūst pašos kūdras dziļākajos slāņos, dažu metru dziļumā, kā rezultātā cilvēks, neredzot atklātu liesmu, var nezināt, ka dziļumā notiek degšana un var iekrist izdegušajā vietā vai degošajā kūdrā!
- Nelaiemes gadījumu novēršanai kūdras laukā jāpārvietojas tikai grupās, kur priekšā ejošajam ar kādu koku jāpārbauda kūdras grunts kustības virzienā!

Ugunsnedrošajā laika periodā aizliegts:

- Kurināt ugunsķurus kūdrainās vietās!
- Atstāt stikla pudeles vai lauskas mežā, jo, saulei fokusējot starus, tie spēj darboties kā lēcas un izraisīt aizdegšanos!
- Dedzināt zāli zem kokiem, mežā un pļavās!

Atceries:

- Ugunsgrēku pirmie vienmēr pamana vietējie iedzīvotāji. Savlaicīga informācijas sniegšana par ugunsgrēku atvieglo darbu ugunsdzēsējiem glābējiem un pasargā pašus iedzīvotājus!
- Pamanot kūdras ugunsgrēku, nekavējoties zvani Valsts ugunsdzēsības un glābšanas dienestam pa tālruni 112!



2015 MAIJS 5

P	O	T	C	P	S	Sv
				1	2	3
4	5	6	7	8	9	10
11	12	13	14	15	16	17*
18	19	20	21	22	23	24
25	26	27	28	29	30	31

* Ugunsdzēsēju un glābēju diena

APRĪLIS 4

P	O	T	C	P	S	Sv
		1	2	3	4	5
6	7	8	9	10	11	12
13	14	15	16	17	18	19
20	21	22	23	24	25	26
27	28	29	30			

JŪNIJS 6

P	O	T	C	P	S	Sv
1	2	3	4	5	6	7
8	9	10	11	12	13	14
15	16	17	18	19	20	21
22	23	24	25	26	27	28
29	30					

BĪSTAMI - KŪDRAS UGUNSGRĒKI!



Kā uzvesties negaisa laikā:

- Bez vajadzības neizej no mājām!
- Atslēdz elektriskās iekārtas no strāvas!
- Turies tālāk no elektriskiem vadiem un antenām!
- Nelieto stacionāro un mobilo telefonu!

Ja negaiss Tevi pārsteidzis ārpus telpām:

- Nepieskaries metāla nožogojumam vai zibensnovedējam!
- Neej gar atklātām ūdenstilpnēm, piemēram, upēm. Negaisa laikā peldēt ir bīstami, jo Tava galva būs "augstākais" punkts uz ezera vai dīķa, tādējādi tu pakļauj sevi riskam, ka zibens iespers tieši Tev!
- Ja ir iespējams, negaisa laikā paslēpies ēkā vai mežā, kur nav atsevišķi augoši gari koki!
- Ieraugot lodveida zibeni, uzvedies mierīgi, centies nekustēties. Nekādā gadījumā nepieskaries tam, jo tas var uzsprāgt!

Atceries:

- Nekādā gadījumā neslēpies no negaisa zem atsevišķi augoša un gara koka!
- Zibens pārsvarā iesper par citiem augstāk stāvošā priekšmetā!

2015 JŪNIJS 6

P	O	T	C	P	S	Sv
1	2	3	4	5	6	7
8	9	10	11	12	13	14
15	16	17	18	19	20	21
22	23	24	25	26	27	28
29	30					

VĒTRA – DABAS PARĀDĪBA, KURU VAR PAVADĪT ZIBENS UN PĒRKONS



MAIJS 5

P	O	T	C	P	S	Sv
		1	2	3		
4	5	6	7	8	9	10
11	12	13	14	15	16	17
18	19	20	21	22	23	24
25	26	27	28	29	30	31

JŪLIJS 7

P	O	T	C	P	S	Sv
				1	2	3
4	5	6	7	8	9	10
11	12	13	14	15	16	17
18	19	20	21	22	23	24
25	26	27	28	29	30	31

Ja piknīka laikā esi nolēmis iekurt ugunsgrūdu:

- Vispirms ir svarīgi izvēlēties pareizo vietu ugunsgrūdam. Vēlams atrast speciāli tam ierīkoto vietu vai izvietot to pēc iespējas tuvāk ūdenstilpnei!
- Neiekur ugunsgrūdu sausu skuju koku tuvumā!
- Attīri teritoriju ap ugunsgrūda vietu no sūnām, zāles un krūmājiem!
- Izveido zemē bedrīti un saliec tai apkārt akmeņus. Seko tam, lai ugunsgrūda dzirksteles neietu pa gaisu!

Nodzēs ugunsgrūdu:

- Nodzēs ugunsgrūdu apmēram 30 minūtes pirms piknīka beigām! Šādi būs pārliecināts, ka ugunsgrūds ir nodzēsts pavisam un nav palikušas gruzdošas ogles!
- Ja ir iespējams, ļauj ugunsgrūdam izdegt pilnībā!
- Ja esi nolēmis nodzēst ugunsgrūdu ar ūdeni, uzmanies no tvaikiem, kas veidojas no ūdens un uguns!
- Ar zaru samaisi ugunsgrūda vietā esošās paliekas, lai pārliecinātos, ka nav palikušas gruzdošas ogles!

Atceries:

- Nekad neatstāj ugunsgrūdu bez pieskatīšanas! Ejot prom no atpūtas vietas, ugunsgrūda vietu apļauj ar ūdeni vai apber ar smiltīm. Pārliecinies, ka negruzd ogles!
- Ugunsgrēka gadījumā nekavējoties zvani Valsts ugunsdzēsības un glābšanas dienestam pa tālruni 112!

2015 JŪLIJS 7

P	O	T	C	P	S	Sv
		1	2	3	4	5
6	7	8	9	10	11	12
13	14	15	16	17	18	19
20	21	22	23	24	25	26
27	28	29	30	31		

DROŠA ATPŪTA DABĀ SAGĀDĀ PRIEKU!



JŪNIJS 6

P	O	T	C	P	S	Sv
1	2	3	4	5	6	7
8	9	10	11	12	13	14
15	16	17	18	19	20	21
22	23	24	25	26	27	28
29	30					

AUGUSTS 8

P	O	T	C	P	S	Sv
					1	2
3	4	5	6	7	8	9
10	11	12	13	14	15	16
17	18	19	20	21	22	23
24/31	25	26	27	28	29	30

Sagatavojies darbam pienācīgi:

- Pirms darba aprīkojuma lietošanas pārlicinies, ka tas ir drošs!
- Ja laukā spoži spīd saule, uzvelc cepuri!
- Valkā pieguļošas drēbes! Valkājot brīvi krītošo apģērbu, ir lielāka varbūtība aizķerties aiz šķēršļa un nokrist!
- Iepazīsties ar darbam paredzēto platību. Tev ir jāzina, kur ir akmeņi un celmi, lai no tiem izvairītos! Krītot vari savainoties vai sabojāt darba aprīkojumu!

Strādā prātīgi:

- Neaizmirsti dzert daudz šķidrumu. Darba laikā tu zaudē to ātrāk nekā parasti!
- Darba laikā regulāri uztaisi pārtraukumu, lai atpūstos!
- Sargies no traktoriem, kombainiem un citas lauksaimniecības tehnikas!

Atceries:

- Ja nelieto darba aprīkojumu, noliec to atpakaļ savā vietā!
- Darbu dari uzmanīgi. Steigā biežāk notiek nelaimes gadījumi!

2015 AUGUSTS 8

P	O	T	C	P	S	Sv
					1	2
3	4	5	6	7	8	9
10	11	12	13	14	15	16
17	18	19	20	21	22	23
24/31	25	26	27	28	29	30

JŪLIJS 7

P	O	T	C	P	S	Sv
	1	2	3	4	5	
6	7	8	9	10	11	12
13	14	15	16	17	18	19
20	21	22	23	24	25	26
27	28	29	30	31		

SEPTEMBRIS 9

P	O	T	C	P	S	Sv
	1	2	3	4	5	6
7	8	9	10	11	12	13
14	15	16	17	18	19	20
21	22	23	24	25	26	27
28	29	30				

VĀCOT RAŽU, ESI PIESARDZĪGS!



A watercolor illustration of a person with reddish hair, wearing a yellow and white striped shirt and purple pants, standing in a forest. The person is holding a basket filled with mushrooms. The background shows a forest with trees and a path. There are several mushrooms scattered on the ground, including some with red spots on white caps.

Mežā esi uzmanīgs:

- Lai neapmaldītos, atceries vietu, kur esi nonācis un ceļu, pa kuru tur nokļuvi!
- Velc gaišas drēbes un slēgtos apavus, lai pasargātu sevi no ērcēm. Neaizmirsti uzvilkt cepuri!
- Nesēdies uz celmiem! Celmā vai zem saknēm bieži slēpjas čūskas!

Sēņo droši:

- Pirms dodies mežā iepazīties ar indīgām sēnēm un ogām, kas aug tavā teritorijā!
- Pirms ieliec sēni grozā to rūpīgi apskati, ņemot vērā krāsu, plankumiņus, un pie mazākām šaubām to izmet!
- Jāatceras, ka par saindēšanās iemeslu var kļūt ne tikai indīgas sēnes, bet arī vecas ēdamās sēnes, kā arī sēnes, kas ilgu laiku glabājas siltā vietā!
- Nekad nemēģini pagaršot jēlas/termiski neapstrādātās sēnes!

Atceries:

- Sēnes mēdz būt nāvējoši indīgas!
- Ja esi saindējies ar sēnēm, nekavējoties vērsies pēc medicīniskās palīdzības!

2015 SEPTEMBRIS 9

P	O	T	C	P	S	Sv
	1	2	3	4	5	6
7	8	9	10	11	12	13
14	15	16	17	18	19	20
21	22	23	24	25	26	27
28	29	30				

AUGUSTS 8

P	O	T	C	P	S	Sv
					1	2
3	4	5	6	7	8	9
10	11	12	13	14	15	16
17	18	19	20	21	22	23
24/31	25	26	27	28	29	30

OKTOBRIS 10

P	O	T	C	P	S	Sv
				1	2	3
4	5	6	7	8	9	10
11	12	13	14	15	16	17
18	19	20	21	22	23	24
25	26	27	28	29	30	31

NEKAD NEĒD NEZINĀMAS OGAS VAI SĒNES!



Lietojot sadzīves ķīmiju, ievēro instrukcijas:

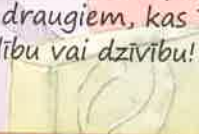
- Katram sadzīves ķīmijas līdzeklim ir lietošanas instrukcija, kur norādīti lietošanas mērķi un metodes. Nepieciešams ar to iepazīties pirms lietošanas!
- "Jo vairāk, jo labāk" likums nedarbojas! Sadzīves ķīmijas līdzekļus mājās lieto taupīgi!
- Glabā ķīmiskos līdzekļus tam speciāli domātā konteinerā vai iepakojumā! Nav ieteicams pārliet ķīmiskās vielas no oriģinālā iepakojuma citā, nepiemērotā konteinerā!

Lietojot sadzīves ķīmiju, ievēro higiēnas prasības:

- Pēc sadzīves ķīmijas līdzekļu lietošanas vienmēr nomazgā ar ziepēm un siltu ūdeni rokas un citas ķermeņa daļas, kam bija saskarsme ar ķīmiskajām vielām!
- Ja lietojot sadzīves ķīmijas līdzekļus, izveidojas neparasta smaka, izvēdini telpas!

Atceries:

- Nedrīkst ostit, pieskarties ar rokām, mēģināt pagaršot nezināmos šķidrumus, pastas, pulverus vai citas vielas, kas tiek turētas pieliekamajā, virtuvē, garāžā vai aptieciņā!
- Nekad neklausi draugiem, kas Tev piedāvā pagaršot nezināmu šķidrumu vai vielu. Ziņkārības dēļ tu riskē ar veselību vai dzīvību!



2015 OKTOBRIS 10

P	O	T	C	P	S	Sv
			1	2	3	4
5	6	7	8	9	10	11
12	13	14	15	16	17	18
19	20	21	22	23	24	25
26	27	28	29	30	31	

SEPTEMBRIS 9

P	O	T	C	P	S	Sv
1	2	3	4	5	6	
7	8	9	10	11	12	13
14	15	16	17	18	19	20
21	22	23	24	25	26	27
28	29	30				

NOVEMBRIS 11

P	O	T	C	P	S	Sv
						1
2	3	4	5	6	7	8
9	10	11	12	13	14	15
16	17	18	19	20	21	22
23/30	24	25	26	27	28	29

UZMANĪBU! EST PIESARDZĪGS,
LIETOJOT SADZĪVES KĪMIJU!



Esī uzmanīgs! Par sprādziena iespējamību var liecināt:

- Stieples vai vadi, kas ir novilkti tiem neparedzētā vietā!
- Nezināma paka vai priekšmets, kas ir novietots vilciena stacijā, autobusā vai pie ieejas ēkā!
- Vadi vai izolācijas gabali, kas karājas no automašīnas apakšas!
- Sūtījums vai bandrole, ko nosūtījis nezināms cilvēks vai ar nesaprotamu sūtītāja adresi. Pat parasta vēstule var kļūt par indes konteineri vai bakterioloģisko "bumbu"!

Uzvedies uzmanīgi ar nezināmo atradumu:

- Nekrati aizdomīgo atradumu! Aizliegts atvērt vai atplēst atrasto aizdomīgo paku vai kārbu!
- Ja esi paņēmis rokās aizdomīgo atradumu, noliec to uz cietas virsmas. Nekādā gadījumā neosti, nepagaršo un neaiztiec!

Atceries:

- Ja esi aizticis aizdomīgo atradumu, neaizmirsti nomazgāt rokas!
- Par aizdomīgiem priekšmetiem autotransportā nekavējoties paziņo sabiedriskā transporta vadītājam!
- Pamanot nezināmas izcelsmes priekšmetu, nekavējoties zvani pa tālruni 112!
- Nekādā gadījumā nedrīkst skaļi kliegt "Spridzeklis!", jo tas izraisīs paniku!

2015 NOVEMBRIS 11

P	O	T	C	P	S	Sv
						1
2	3	4	5	6	7	8
9	10	11	12	13	14	15
16	17	18	19	20	21	22
23/30	24	25	26	27	28	29

OKTOBRIS 10

P	O	T	C	P	S	Sv
				1	2	3
5	6	7	8	9	10	11
12	13	14	15	16	17	18
19	20	21	22	23	24	25
26	27	28	29	30	31	

DECEMBRIS 12

P	O	T	C	P	S	Sv
				1	2	3
7	8	9	10	11	12	13
14	15	16	17	18	19	20
21	22	23	24	25	26	27
28	29	30	31			

NEKAD NEAIZTĒC NEZINĀMAS IZCELSMES
ATRADUMUS



Esi piesardzīgs ar pirotehnikas izstrādājumiem:

- Pirotehnikas izstrādājumu ražošanā izmanto šaujampulveri un salpetri, kas padara tos par bīstamiem dzīvībai un veselībai!
- Pirotehnikas izstrādājumus izmanto tikai pieaugušo klātbūtnē!
- Ievēro lietošanas instrukciju, ugunsdrošības un vispārējās drošības noteikumu prasības!

Pirotehniskos izstrādājumus aizliegts izmantot:

- Mājokļu iekštelpās
- Ja vēja ātrums pārsniedz deviņus metrus sekundē.
- Daudzdzīvokļu māju pagalmos – aizliegts izmantot tādus pirotehniskos izstrādājumus, kuri nav kontrolējami vai kuriem nav noteikts lidojuma virziens (raketes, pirotehniku, kas pirms aizlidošanas griežas virpulveidā).
- Zem elektrības zemsprieguma, augstsprieguma un sakaru līnijām, koka zariem un zem citiem šķēršļiem, kurus var sasniegt pirotehniskie šāviņi (vielas) un neprognozējami manīt lidojuma trajektoriju.
- Ražošanas ēku, degvielas cisternu, gāzes balonu un citu viegli uzliesmojošu vai ugunsbīstamu vielu un materiālu tuvumā.
- Tunēļos, uz ielām, zooloģiskajos dārzos.
- tuvāk par 300 metriem no kultūrvēsturiskiem objektiem, vēstures un kultūras pieminekļiem, kapsētām, dabas rezervātiem.
- Tuvāk par drošo attālumu no tiltiem, dzelzceļa, šosejām, ceļu pārvadiem un transporta ceļu sazarojumiem, kādu norādījis pirotehnikas izstrādājuma ražotājs vai noteikusi Valsts policijas Kriminālistikas pārvalde.

Atceries:

- Šaujot salūtu, mājdzīvniekiem jāpaliek mājās, jo tie var nobīties no trokšņa un aizbēgt!
- Šaujot salūtu, nevērs to pret cilvēkiem vai ēkām!
- Ja esi cietis, vērsies pēc palīdzības pie pieaugušiem vai zvani pa tālruni 112!

2015 DECEMBRIS 12

P	O	T	C	P	S	Sv
	1	2	3	4	5	6
7	8	9	10	11	12	13
14	15	16	17	18	19	20
21	22	23	24	25	26	27
28	29	30	31			

NOVEMBRIS 11

P	O	T	C	P	S	Sv
						1
2	3	4	5	6	7	8
9	10	11	12	13	14	15
16	17	18	19	20	21	22
23/30	24	25	26	27	28	29

2016 JANVĀRIS 1

P	O	T	C	P	S	Sv
					1	2
3	4	5	6	7	8	9
10	11	12	13	14	15	16
17	18	19	20	21	22	23
24	25	26	27	28	29	30
						31

NEJOKO AR PIROTEHNIKAS IZSTRĀDĀJUMIEM!

